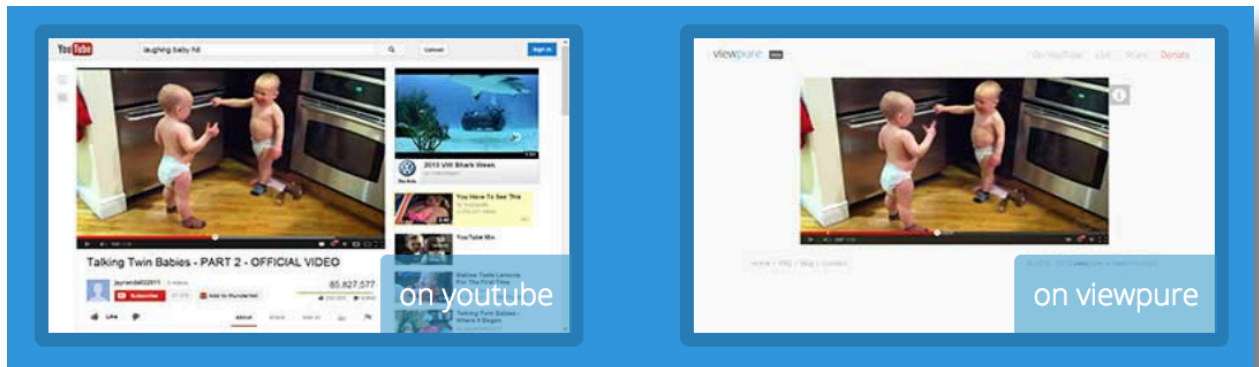
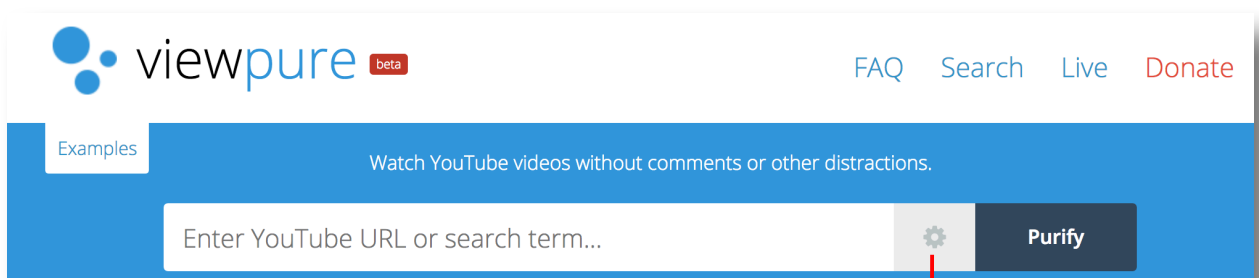


ViewPure

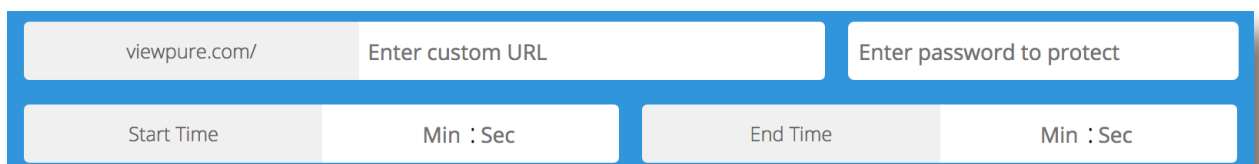
Epurer l'interface de visionnage en supprimant tout élément de distraction ou inapproprié (publicités, commentaires, aperçus) pour ne conserver que la vidéo. ViewPure élimine la plupart du temps la publicité qui vient s'incruster dans les vidéos ou qui précède la diffusion.



1. Accéder à l'adresse <http://viewpure.com/>
2. Rechercher une vidéo ou coller une adresse de Youtube dans la barre de recherche



3. Ajustez les paramètres en cliquant sur la roue crantée



4. Cliquez sur "Purify" et partagez le lien généré.