



So starten sie ein Gespräch in Teams

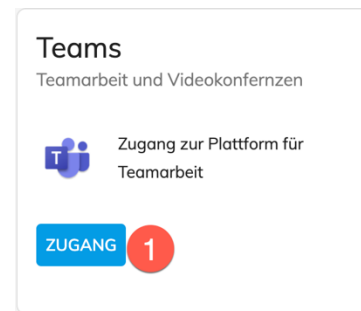
Anleitung
Version 1.2 (14.09.2020)



Teams öffnen

Melden Sie sich in der digitalen Arbeitsumgebung DAU an (<https://edu.vs.ch/>).

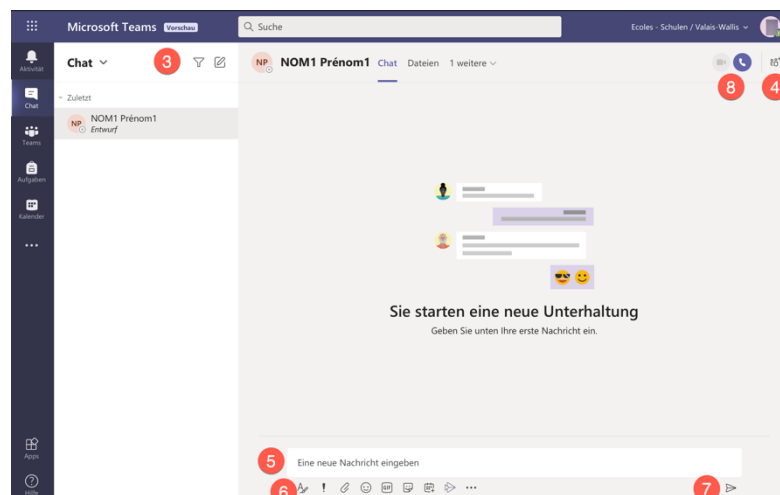
- 1 Klicken Sie auf den Link "Zugang" der Kachel "Teams".



- 1 Wenn Sie Probleme haben, sich zum ersten Mal in Teams einzuloggen, sehen Sie sich unser Tutorial an.


Ein neues Gespräch starten

- 1 Ein Gespräch eignet sich für den privaten Austausch mit einer oder mehreren Personen.



- 2 Klicken Sie auf "Chat".



- 3 Klicken Sie auf "Neuer Chat".
- 4 Geben Sie einen oder mehrere Namen ein. Es ist möglich, nachträglich Namen hinzuzufügen.
- 5 Schreiben Sie eine Nachricht.
- 6 Mit dem Werkzeug "Format" können Sie Ihre Nachricht formatieren.
- 7 Klicken Sie auf "Senden". 
- 8 Starten Sie eine Videokonferenz oder führen Sie einen Audioanruf durch (siehe unser [Tutorial](#)).