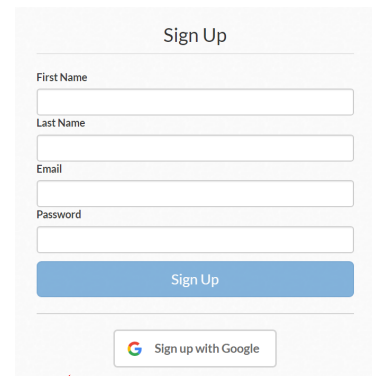


Plickers

Questionnaire à choix multiples pour enquêtes, évaluations ou révisions. Les questions sont projetées à l'aide d'un beamer ou d'un TNI. Les élèves répondent en brandissant une carte qui contient un QR-Code. L'enseignant scanne les réponses à l'aide d'une application qui fournit directement les résultats.

1. Créer un compte sur <https://plickers.com>



Sign Up

First Name

Last Name

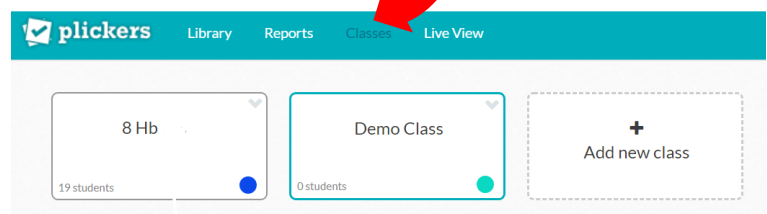
Email

Password

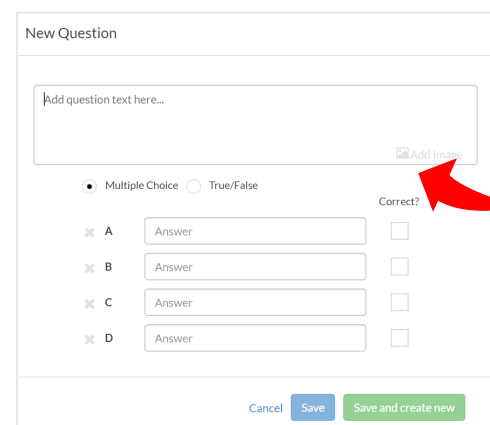
Sign Up

Sign up with Google

2. Créer les nouvelles classes ou des groupes d'apprentissage dans "Classes".



3. Ajouter de nouvelles questions (Vrai, faux, choix multiples).



New Question

Add question text here...

Add Image

Multiple Choice True/False

Correct?

A Answer

B Answer

C Answer

D Answer

Cancel Save Save and create new

4. Les questions sont projetées (beamer, TNI, ...) dans l'espace "Live View".

5. Les élèves répondent avec leur carte.



6. L'enseignant scanne les cartes avec l'application de son smartphone ou de sa tablette.

7. L'analyse des résultats est visible dans "Reports".

